

無リン

Captain キャプテン クリーンX

油汚れ用強力洗浄剤

頑固な油汚れを素早く取り、よせつけません。

クリーン X の優れた洗浄力が、今まであきらめていた油汚れの問題を解消します。

荷姿：5kg×2 (スプレーガン付) / 5kg×3



1. 泡の洗浄力

従来なかなか落とせなかった硬く焼き付いた油汚れも強力に素早く落とします。細かい泡が汚れに密着し分解するため、一度の洗浄で大きな効果を発揮します。壁面でもしっかり落とします。

クリーンX

〈1回目洗浄〉



泡付着 30 秒後



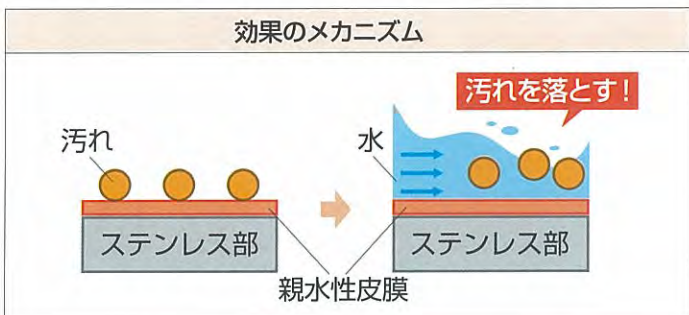
一回目の洗浄できれいに

泡の付着性が良好のため汚れが一度できれいに!

2. セルフガード効果

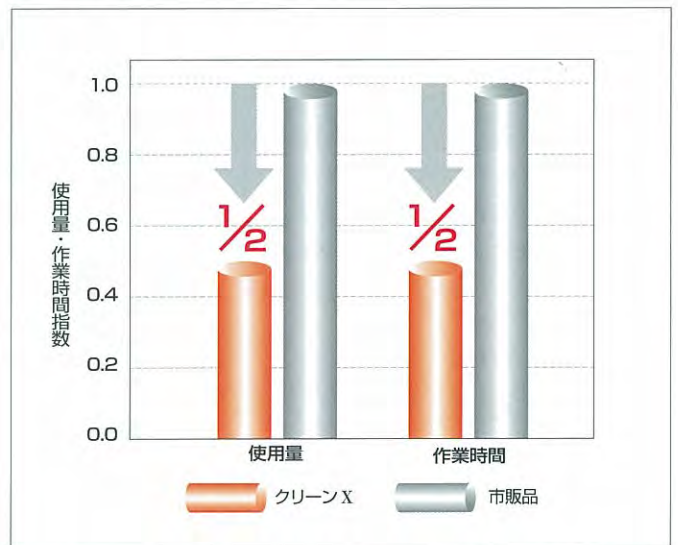
ガードポリマー配合により表面に汚れが付きにくくなり、クリーン X を使えば使うほど付着した汚れは簡単に落とすことができます。

効果のメカニズム



3. トータルコスト削減

素早い洗浄で作業効率がアップしますので、洗剤の使いすぎ防止や、作業時間の短縮に効果を発揮します。



試験方法：同一の工程にて油汚れが付着したステンレス板を完全洗浄できるまで繰り返し洗浄。完全洗浄に要した洗浄剤の使用量と洗浄時間を、市販品を 1 とした場合の指数で相対比較した。

●水拭きで簡単きれい



べたべた汚れ



水拭きでスッキリ

1週間分の油汚れをひと拭きで除去できました。

「こんなところに最大の効果」

厨房内でも特に油污の多いところを素早くきれいにします。セルフガード効果で洗浄すればするほど汚れが付きにくくなり、一回の作業時間が少なくなり清掃作業時間が短縮されます。



使用事例① グリスフィルター



油分を含んだ空気は排気フードのグリスフィルターに大量に付着します。クリーンXの泡が油分を分解しきれいに落とします。さらに、セルフガード効果により洗浄するたびに汚れが落としやすくなります。

クリーンX



〈洗浄前〉



〈洗浄後〉



こんなにスッキリ!


市販品



〈洗浄前〉



〈洗浄後〉



汚れが残っています

試験方法: グリスフィルターに付着した油污に、それぞれ洗浄剤(原液)を噴霧し、3分後に水ですすいだ。

使用事例② ガスレンジ



ガスレンジまわりの焼き焦げた油分はさらにその上に重なり落とすのがたいへんです。クリーンXは泡が頑固な汚れを包み込んで分解し、重なった焼き焦げも素早く落とします。

クリーンX



〈洗浄前〉



〈1回目洗浄〉



泡が密着して汚れを浮かします。

市販品



〈洗浄前〉



〈1回目洗浄〉



〈2回目洗浄〉

試験方法: レンジ周りの垂直面に付着した油污に、それぞれ洗浄剤(原液)を噴霧し、2分後にすすいだ。汚れが残っている場合は2回目の洗浄も同様に行った。

品名: 油污れ用洗浄剤

成分: 有機溶剤、水酸化ナトリウム、水酸化カリウム、アルカリ剤、非イオン系界面活性剤(高級アルコール系)

液性: アルカリ性

用途: レンジ、換気扇、フード、グリスフィルターなど

標準使用濃度: 原液

使用方法: ①汚れにスプレーし 5~10分放置後、布やスポンジでこすり取る。②その後、水拭き、または水で洗い流す。③特に汚れが厚くこびりついている場合は、ヘラなどで削り落としてから洗浄する。

※このカタログに記載したデータ等は、当社調査結果によるものです。(2011年2月時点)

●商品ご使用の際は、商品ラベルの「使用上の注意」と「使用方法」をよくお読みのうえお使いください。

DEKA クリーンエイド株式会社

お問い合わせは

カナダ株式会社

食品油糧産業本部

FAX 03-5200-1332



●商品の仕様は、予告なく変更される事がありますのでご了承下さい。

1105K